




Bem-vindo ao
REDMI Note 15 5G



Botões de
volume



Botão
Liga/Desliga



Entrada USB Tipo-C

POR FAVOR, LEIA COM ATENÇÃO O GUIA DE INSTRUÇÕES ANTES DE UTILIZAR O SMARTPHONE.

Sistema operacional

Vem instalado no Redmi Note 15 5G, o sistema operacional personalizado da Xiaomi. Este, tem como base o Android que oferece fácil manuseio e tem atualizações frequentes sugeridas por mais de 500 milhões de usuários ativos no mundo inteiro.



As baterias deverão ser descartadas de acordo com as normas ambientais locais aplicáveis. Imagens meramente ilustrativas. Indústria brasileira. Especificações sujeitas à alteração sem aviso prévio.



Para evitar possíveis danos à audição, não ouça som em volume alto no dispositivo durante muito tempo. Tenha cuidado ao manter o dispositivo próximo do ouvido quando o alto-falante estiver em uso.

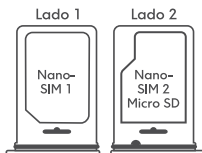
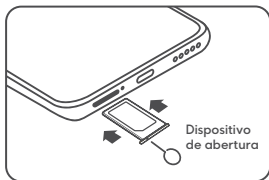
Como insiro os cartões SIM?

Para ativar o serviço telefônico, insira um ou dois cartões/chips nano-SIM de sua operadora.

Insira o dispositivo de abertura no orifício inferior e retire a bandeja.

Insira um ou dois cartões nano-SIM e, em seguida, recoloque a bandeja no aparelho conforme a imagem à direita.

A bandeja deste modelo, permite o uso de dual chip nano-SIM simultâneos ou um nano-SIM e um cartão micro SD.

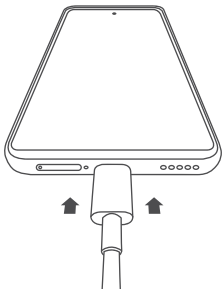


Notas

- Consulte a sua operadora e verifique a disponibilidade de serviços em sua localidade.
- Este aparelho permite a utilização da tecnologia 5G em ambos nano-SIM cards. Esta função requer a disponibilidade dos serviços da operadora local. Para optar pelo uso de um ou de outro chip de dados, acesse as configurações do aparelho.
- Este aparelho é compatível com as tecnologias 2G, 3G, 4G e 5G. Certifique-se que o cartão SIM inserido no aparelho, suporta as tecnologias mencionadas.
- Podem haver cobranças adicionais referentes à utilização de dados tais como mensagens, transferências, downloads, atualizações ou uso de serviços de localização, dependendo do plano de dados. Recomendamos a utilização da função Wi-Fi para grandes transferências de dados.

- Siga as recomendações e restrições de uso de aparelhos eletrônicos em locais como aviões, ambientes particulares e hospitais.
- Aplicativos instalados no aparelho, estão sujeitos a atualizações periódicas e podem deixar de ter suporte sem aviso prévio. Para obter suporte aos aplicativos, contate os desenvolvedores ou distribuidores específicos.
- Alterar o sistema operacional do aparelho ou instalar softwares de fontes não oficiais pode resultar em mau funcionamento do aparelho, corrupção ou perda de dados, além da perda da garantia.
- Alguns conteúdos podem apresentar diferenças nas funcionalidades do dispositivo, de acordo com a região, provedor de serviços ou software do mesmo.

Como ligo e carrego a bateria do meu aparelho?



Pressione por 3 segundos o botão Liga/ Desliga até que a luz da tela acenda.

Aguarde alguns segundos enquanto as aplicações são carregadas. Siga as instruções na tela para começar.

Se o aparelho não iniciar, carregue-o por 3 horas seguidas com o carregador original. Em seguida, pressione por 3 segundos o botão Ligar. Se, após os procedimentos acima o smartphone persistir em não ligar, entre em contato com a nossa central de atendimento.

Como registrar e configurar minha Conta Xiaomi?

A Conta Xiaomi permite sincronizar dados entre diferentes dispositivos, realizar backups automáticos, localizar seu aparelho em caso de perda e acessar contatos, mensagens, registros de chamadas e muito mais em um único lugar. Para criar ou acessar sua conta, vá até o menu "Configurações" e selecione a opção "Conta Xiaomi". Recomendamos manter o backup sempre ativado e atualizado. Dessa forma, em caso de falha no sistema ou qualquer instabilidade no funcionamento do aparelho, seus dados permanecem protegidos e podem ser restaurados com facilidade. A configuração pode ser feita a qualquer momento acessando: Configurações > Conta Xiaomi > Xiaomi Cloud.

CANAIS DE ATENDIMENTO

Para que seu atendimento seja ágil, tenha sempre em mãos o número de série e/ou IMEI do seu produto; a nota fiscal de compra; número do CPF do titular da nota fiscal e endereço completo. A BEMOL oferece os canais de atendimento para o consumidor que adquiriu um produto XIAOMI por ela importado e distribuído em território brasileiro.



Fale conosco pelo nosso número 0800-726-8300 (opção 1) ou utilizando o QR Code ao lado para acessar nosso WhatsApp.

25098RA98G



Acessórios compatíveis com o produto:

Bateria:

BN6D | 06279-25-09185

Carregador:

MDY-17-EF | 08655-24-09185

Este produto está homologado pela Anatel de acordo com os procedimentos regulamentados para avaliação da conformidade de produtos para telecomunicações e atende aos requisitos técnicos aplicados, incluindo os limites de exposição da Taxa de Absorção Específica referente a campos elétricos, magnéticos e eletromagnéticos de radiofrequência.

Este equipamento não tem direito à proteção contra interferência prejudicial e não pode causar interferência em sistemas devidamente autorizados.

O máximo valor medido da Taxa de Absorção Específica referente a exposição localizada na cabeça é 0,596W/kg e no corpo é de 0,150W/kg.

A distância mínima de separação entre a parte traseira do smartphone com o corpo é de 1,5cm.

Para mais informações, consulte o site da ANATEL - www.anatel.gov.br